



Glamour & Decor
Stuckdekorationen aus Polyurethan

FROM GERMANY



Stuckdekorationen aus Polyurethan: Glamour & Decor Collection.

Es gibt Sachen, die man im Hause nicht entbehren kann! Sanitärtechnik, Haushaltstechnik, Möbel. Und es gibt etwas, was den Raum, in dem wir wohnen, zum Ambiente macht. Wenn Ihnen unpersönliche Anspruchslosigkeit der Umgebung zuwider ist und Sie schon lange an etwas Ausdrucksvolles und Stilvolles träumen, so ist dieses Handbuch für Sie.

Römische Klassik, Klassizismus, Barock, Jugendstil werden Ihnen in mehr als 600 Elementen von Stuckdekorationen vorgestellt. Von allen modernen Deko-Kollektionen kann nur "GLAMOUR & DECOR" diese Vielfalt und Reichtum der Erzeugnispalette dem Kunden bieten.

"Glamour & Decor" ist die größte Kollektion des Stuckdekors im Weltmarkt.

Das sind Dekorelemente aus Polyurethan-Schaum (PUR), einem modernen Stoff, der Gips und Alabaster abgelöst hat. PUR-Schaum wurde in den 30-er Jahren in Russland erfunden, und in den 60-er Jahren wurde dieser Kunststoff in ganz Europa verbreitet.

Die PUR-Masse ist so plastisch wie Gips, aber viel leichter. Sie wird in speziell gestaltete Metallformen gegossen, und als Resultat erhält man Erzeugnisse mit niedrigem Gewicht und sehr gut ausgebildetem Reliefmuster.

Das feste, ökologisch unbedenkliche und leichte Polyurethan macht Stuckdekorationen zur Ausgestaltung der kompliziertesten Innenausstattungsvarianten besonders geeignet. Stuckelemente "GLAMOUR & DECOR" vergilben nicht, blättern nicht ab, bekommen keine Risse, das Relief büßt nichts an Deutlichkeit ein und sammelt keinen Staub. Sie können mit nassem Lappen abgewischt werden. Im Unterschied vom weichen Polystyrol, das bei der Produktion von Stuckdekorationen verwendet wird, behalten die PUR-Elemente unter allen Verhältnissen ihre Form bei.

Modernes Design meidet Gleichförmigkeit, wenn diese auch klassisch ist. Weiße Stuckelemente werden heute immer öfter mit Anstrich versehen. Dank spezieller Grundierung ist die Oberfläche des "GLAMOUR & DECOR"-Dekors von vornherein darauf vorbereitet. Dazu können alle Arten Dispersions-, Acryl- und Ölfarben benutzt werden.

Die Montage des "GLAMOUR & DECOR"-Stuckdekors ist einfach und kann von einem Heimwerker mühelos ausgeführt werden.

Die "GLAMOUR & DECOR"-Kollektion umfasst die ganze Palette der Stuckdekorationen, die für die Verwirklichung einer vollkommenen und harmonischen Konzeption notwendig ist. Es gibt eine reiche Auswahl von Leisten für die Ausgestaltung der Anschlüsse von Wänden und Decken, Zierstreifen für die Verzierung der Wände und Decken, Rosetten für den Umkreis der Leuchten, Pilaster, Säulen, Sockel, sowie viele andere Zierelemente, deren Zweckmäßigkeit sich bei der Innenausstattung bewährt hat.

Mit Hilfe der Stuckelemente "GLAMOUR & DECOR" kann man jede beliebige historische Epoche im begrenzten Raum nachbilden oder eigenen hochmodernen Stil im heutigen Trend zu schaffen. In jedem Ambiente kann magischer Reiz von klassischen Formen bestens zur Geltung gebracht werden.



Vorzüge der Kollektion GLAMOUR & DECOR

- Leichte und schnelle Montage (mit Klebstoff, Nägel und einen Werkzeugsatz).
- Einfache Anleitung.
- Das Material ist fest, leicht und biegsam.
- Einfache Handhabung.
- Wasser- und hitzebeständig (bei richtiger Lagerung und richtigen Montagebedingungen).
- Wird von Termiten nicht angegriffen.
- Schwindet nicht und wird mit der Zeit nicht verformt (bei richtiger Handhabung und richtigen Montagebedingungen).
- Vorbehandelt für den Anstrich.
- Ist nach individuellen Maßen, Relief und mit hoher Detailgenauigkeit hergestellt.
- Perfekt für Mehrfunktions- Konstruktionen in dekorativer Gestaltung und Design.
- Glatte Oberfläche mit weißem Grundierungsanstrich ist für verschiedene Veredelungen vorbereitet: Holz- und Marmoreffekte u.a.m.
- Spart Arbeitskosten, im Unterschied von der Montage der Holz- und Gipszeugnisse.
- Bei der Produktion der Erzeugnisse werden Normen der Qualitätssicherung streng eingehalten.
- Qualität und Design wurden in mehr als 20 Ländern der Welt anerkannt.
- Die Produkte sind ISO 9002 zertifiziert.

Die Montage von unseren Produkten erfolgt mühelos mit folgenden Werkzeugen:



Ausschneidsäge oder Fuchsschwanz mit kleinen Zähnen



Sägetisch – Gehrlade



Pistole für Klebstoff und Dichtmaterial



Hammer



Bandmaß mind. 3 m



Ziernägel

Breite Produktpalette der Kollektion Glamour & Decor bedeutet mehr Varianten und Flexibilität bei der Schaffung des Innendesigns. Das eröffnet neue Möglichkeiten verschiedener Entwurfansätze bei dekorativer Gestaltung sowohl im Innen-, als auch im Außenbereich.

Die Kollektion Glamour & Decor wurde speziell für einfache Montage und flexible Auswahl geschaffen. Die Zielgruppe sind nicht nur Profis – Designer und Bauleute, - sondern auch Anfänger und Enthusiasten, die selbst geschaffenen Dekor genießen wollen.

Montageanleitung für die Kollektion GLAMOUR & DECOR



1. Markieren Sie an dem Gesimsband Anschlussstellen in den Ecken.



2. Mit Hilfe der Gesimsbänder markieren Sie die Befestigungsstellen an den Wänden und an der Decke.



3. Schneiden Sie das Gesimsband an den Markierungen.



4. Tragen Sie Klebstoff an die Rückseite des Simses längs der Kanten und vollflächig auf die Oberfläche, an die die Simse geklebt werden.



5. Zum Vernageln benutzen Sie eine Pressluftpistole.



6. Passen Sie die Gesimsenden an, damit sie an Verbindungsstellen sauber anliegen.



7. Vor Vernagelung prüfen Sie die Passgenauigkeit der Verbindung.



8. Zum Verfüllen der Nähte benutzen Sie den Klebstoff.



9. Die Oberfläche wird mit Sandpapier geglättet.



10. Entfernen Sie die überstehenden Reste des Klebstoffs.



Zierleisten glatt

Seite 8



Zierleisten mit
Musterung

Seite 12



Flachleisten /
Bordüren

Seite 19



Segmente &
Eckelemente

Seite 24



Runde Decken -
Wandspiegel

Seite 27



Rosetten

Seite 31



Deckenplatten

Seite 38



Ornamente &
Dekore

Seite 40



Konsolen

Seite 42



Kaminportale

Seite 44



Pilaster

Seite 46



Säulen

Seite 50



Pedestale &
Postamente

Seite 58



Wandpanneau

Seite 59



Einfassungen der
Türöffnungen

Seite 64



Nischen

Seite 66



Kuppeln

Seite 68







Zierleisten glatt wird aus hochfestem Polyurethan im modernen Produktionsverfahren hergestellt. Die Benutzung der Gesimse an Wänden und Decken bringt zierliche Änderungen in Ihre Ausstattung ein. Vollendete Komposition, klare Reliefformen, individuelle Abmessungen jedes Gesimses gewährleisten beste Funktionalität dieser Produkte.



Size: Länge der Oberfläche
L: Länge der Erzeugnisse



P 2012 Size:34mm L:2440mm



P 2119 Size:36mm L:2440mm



P 2002 Size:53mm L:2440mm



P 2003 Size:57mm L:2440mm




P 2010 Size:56mm L:2440mm



P 224 Size:57mm L:2440mm



P 2057 Size:96mm L:2440mm



P 221 Size:86mm L:2440mm



P 222 Size:70mm L:2440mm



P 2007 Size:72mm L:2440mm



P 220 Size:78mm L:2440mm



P 210 Size:73mm L:2440mm



P 212 Size:74mm L:2440mm



P 205 Size:79mm L:2440mm

Zierleisten glatt



P 2009 Size:89mm L:2440mm



P 134 Size:88mm L:2440mm




P 214 Size:91mm L:2440mm



P 2056 Size:121mm L:2440mm



P 208 Size:95mm L:2440mm



P 219 Size:95mm L:2440mm



P 207 Size:100mm L:2440mm




P 201 Size:104mm L:2440mm



P 136 Size:138mm L:2440mm



P 232 Size:138mm L:2440mm



P 2001 Size:113mm L:2440mm



P 2076 Size:117mm L:2440mm



P 135 Size:116mm L:2440mm



P 2005 Size:143mm L:2440mm



P 2008 Size:122mm L:2440mm



P 203 Size:107mm L:2440mm

F - Element eine flexible Analog



P 2055 Size:129mm L:2440mm



P 2048 Size:115mm L:2440mm



P 202 Size:140mm L:2440mm



P 133 Size:186mm L:2440mm



P 2032 Size:142mm L:2440mm



P 2006 Size:167mm L:2440mm



P 149 Size:248mm L:2440mm



P 2026 Size:264mm L:2440mm



P 2016 Size:131mm L:2440mm



P 2072 Size:118mm L:2440mm



P 223 Size:141mm L:2440mm



P 132 Size:255mm L:2440mm



P 2004 Size:183mm L:2440mm



P 2011 Size:195mm L:2440mm



P 2024 Size:236mm L:2440mm



P 2031 Size:369mm L:2440mm





Das Gesims gestaltet umlaufend die Decke und verdeckt eventuelle Unebenheiten am Deckenanschluss an die Wände. Jede Gesimsart und Ornamentgruppe schafft eine eigene stilistische Lösung. Es sind Kombinationen von glatten und gemusterten Gesimsen möglich. Ihre Festigkeit ist eine Gewähr für lange Lebensdauer, und dank der Vorbehandlung zum Anstrich fügen sie sich gelungen in die Raumgestaltung ein.



Size: Länge der Oberfläche
L: Länge der Erzeugnisse



C 1041 Size:70mm L:2440mm



C 1090 Size:76mm L:2440mm



C 161 Size:79mm L:2440mm



C 1005 Size:85mm L:2440mm



C 1085 Size:85mm L:2440mm



C 147 Size:71mm L:2440mm



C 1016 Size:86mm L:2440mm



C 1003 Size:78mm L:2440mm



C 129 Size:76mm L:2440mm



C 1008 Size:89mm L:2440mm

Zierleisten mit Musterung



C 1044 Size:97mm L:2440mm



C 1084 Size:106mm L:2440mm



C 173 Size:101mm L:2440mm



C 1014 Size:89mm L:2440mm



C 1113 Size:103mm L:2440mm



C 176 Size:103mm L:2440mm



C 1079 Size:122mm L:2440mm



C 141 Size:83mm L:2440mm



C 128 Size:89mm L:2440mm



C 144 Size:129mm L:2440mm



C 152 Size:109mm L:2440mm



C 1001 Size:94mm L:2440mm



C 1007 Size:100mm L:2440mm



C 160 Size:95mm L:2440mm



C 1010 Size:100mm L:2440mm



C 1002 Size:95mm L:2440mm

F - Element eine flexible Analog



C 1009 Size:100mm L:2440mm



C 1030 Size:137mm L:2440mm



C 18100 Size:106mm L:2440mm



C 1013 Size:90mm L:2440mm



C 138 Size:119mm L:2440mm



C 1004 Size:99mm L:2440mm



C 1067 Size:121mm L:2440mm



C 1068 Size:100mm L:2440mm



C 177 Size:126mm L:2440mm



C 104 Size:130mm L:2440mm



C 1036 Size:139mm L:2440mm



C 1071 Size:122mm L:2440mm



C 1088 Size:117mm L:2440mm



C 1097 Size:135mm L:2440mm



C 1015 Size:119mm L:2440mm



C 1035 Size:125mm L:2440mm

Zierleisten mit Musterung



C 122 Size:175mm L:2440mm



C 124 Size:126mm L:2440mm



C 233 Size:146mm L:2440mm



C 121 Size:140mm L:2440mm



C 143 Size:176mm L:2440mm



C 123 Size:149mm L:2440mm



C 1060 Size:151mm L:2440mm



C 1012 Size:156mm L:2440mm



C 1037 Size:126mm L:2440mm



C 125 Size:159mm L:2440mm



C 158 Size:163mm L:2440mm



C 1006 Size:161mm L:2440mm



C 109 Size:179mm L:2440mm



C 1018 Size:167mm L:2440mm



C 204 Size:176mm L:2440mm



C 1075 Size:160mm L:2440mm

F - Element eine flexible Analog



C 1049 Size: 165mm L: 2440mm



C 159 Size: 187mm L: 2440mm



C 1022 Size: 228mm L: 2440mm



C 126 Size: 157mm L: 2440mm



C 117 Size: 195mm L: 2400mm



C 140 Size: 164mm L: 2440mm



C 1063 Size: 165mm L: 2440mm



C 1033 Size: 178mm L: 2440mm



C 119 Size: 251mm L: 2440mm



C 1061 Size: 223mm L: 2440mm



C 127 Size: 223mm L: 2440mm



C 1021 Size: 191mm L: 2440mm



C 110 Size: 218mm L: 2440mm



C 118 Size: 267mm L: 2440mm



C 102 Size: 252mm L: 2440mm



C 101 Size: 238mm L: 2440mm

Zierleisten mit Musterung



P 149 175×175mm L:2440mm



P 149 175×175mm L:2440mm



C 156 175×175mm L:2440mm



C 156 175×175mm L:2440mm



C 156 175×175mm L:2440mm



P 149 Size:175×175mm L:2440mm



C 150 175×175mm L:2000mm



1210mm



C 156 175×175mm L:2000mm



410mm



C 1093 120×120mm L:2440mm



C 1093 120×120mm L:2440mm



C 1091 120×120mm L:2440mm



C 1091 120×120mm L:2440mm



C 1091 120×120mm L:2440mm



C 1093 120×120mm L:2440mm



C 1092 120×120mm L:2440mm



870mm



C 1091 120×120mm L:2440mm



305mm

Flachleisten / Bordüren

Das Gesims gestaltet umlaufend die Decke und verdeckt eventuelle Unebenheiten am Deckenanschluss an die Wände. Jede Gesimsart und Ornamentgruppe schafft eine eigene stilistische Lösung. Es sind Kombinationen von glatten und gemusterten Gesimsen möglich. Ihre Festigkeit ist eine Gewähr für lange Lebensdauer, und dank der Vorbehandlung zum Anstrich fügen sie sich gelungen in die Raumgestaltung ein.

SIZE: Länge der Oberfläche
L: Länge der Erzeugnisse



CR 3054 Size:15mm L:2440mm



CR 3100 Size:17mm L:2440mm



CR 3003 Size:20mm L:2440mm



CR 3035 Size:22mm L:2440mm



CR 3075 Size:25mm L:2440mm



CR 3227 Size:25mm L:2440mm



CR 3034 Size:28mm L:2440mm



CR 407 Size:30mm L:2440mm

F - Element eine flexible Analog



CR 685 Size:32mm L:2440mm



CR 3063 Size:34mm L:2440mm



CR 686 Size:35mm L:2440mm



CR 3010 Size:40mm L:2440mm



CR 610 Size:40mm L:2440mm



CR 607 Size:41mm L:2440mm



CR 624 Size:42mm L:2440mm



CR 518 Size:43mm L:2440mm



CR 3025 Size:48mm L:2440mm



CR 3073 Size:49mm L:2440mm



CR 687 Size:49mm L:2440mm



CR 3072 Size:50mm L:2440mm



CR 605 Size:50mm L:2440mm



CR 620 Size:50mm L:2440mm




CR 681 Size:50mm L:2440mm



CR 3002 Size:51mm L:2440mm

Flachleisten / Bordüren



● - kann als Zierleisten verwendet werden, F - Element eine flexible Analog



CR 3079 Size:76mm L:2440mm



CR 644 Size:76mm L:2440mm



CR 602 Size:77mm L:2440mm



CR 154 Size:80mm L:2440mm



CR 199 Size:80mm L:2440mm



CR 3243 Size:80mm L:2440mm



CR 153 Size:81mm L:2440mm



CR 155 Size:81mm L:2440mm



CR 638 Size:81mm L:2440mm



CR 516 Size:82mm L:2440mm



CR 636 Size:82mm L:2440mm



CR 403 Size:88mm L:2440mm



CR 3008 Size:89mm L:2440mm



CR 3009 Size:90mm L:2440mm



CR 3051 Size:90mm L:2440mm



CR 3044 Size:94mm L:2440mm


Flachleisten / Bordüren



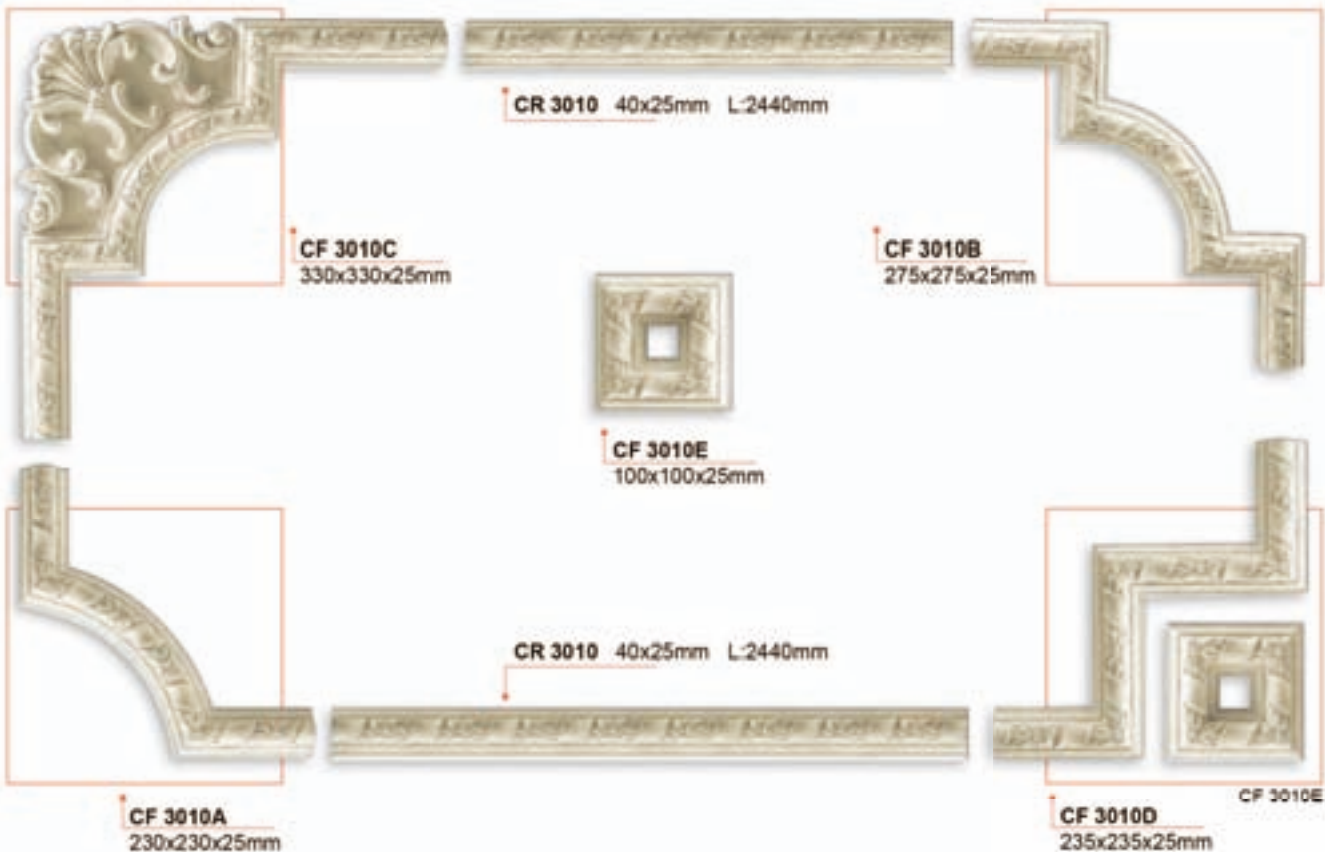


Segmente & Eckelemente werden meistens für die Einrahmung einer Fläche von Decke oder Wand mit Relief oder Muster benutzt. So ausgeführte Wände und Decken zeichnen sich durch erlesene Formen aus.

Die besten Muster der Architektur von Dekorelemente – von altgriechischer Klassik bis zum Jugendstil – werden benutzt, um der Ausstattung eine kräftige und vollendete Note zu verleihen.





Segmente & Eckelemente





Runde Decken-Wandspiegel

Runde Decken-Wandspiegel können für die Einfassung der Kuppel, der Deckenrosetten, für die Gestaltung von Bögen benutzt werden, um maximale Wirkung der klassischen Eleganz zu erreichen.





LR 3073R/50
 ER: 547mm
 IR: 500mm
 L1: 785mm
 L2: 859mm

LR 3073R/65
 ER: 697mm
 IR: 650mm
 L1: 1021mm
 L2: 1095mm



LR 3073F(R.L)/50
LR 3073F(R.L)/65
 105x50x27mm



CR 3073 Size:49mm L:2440mm



LR 689R/60
 ER: 662mm
 IR: 600mm
 L1: 942mm
 L2: 1039mm

LR 689R/70
 ER: 762mm
 IR: 700mm
 L1: 1099mm
 L2: 1197mm



LR 689F(R.L)/60
LR 689F(R.L)/70
 105x50x27mm



CR 689 Size:62mm L:2440mm



- LR 3073 / LR 689
- CR 3073 / CR 689
- LR 3073R / LR 689R
- LR 3073F / LR 689F





Rosetten

Traditionell bilden Rosetten den zentralen Teil der Deckenkomposition und gestalten die Fläche um den Leuchter herum.

Heute nutzen einige Innenarchitekten Rosetten als Ornamente an Decken und Wänden aus. Zusammen mit passenden Zierleisten und Gesimsen verleihen sie den Decken vollendetes Aussehen.



R 4015
Ø 200mm
H: 40mm



R 316
Ø 300mm
H: 35mm



R 4016
Ø 300mm
H: 32mm



R 371
305x435mm
H: 38mm



R 314
315x600mm
H: 45mm



R 318
Ø 335mm
H: 45mm



R 312
Ø 400mm
H: 32mm



R 4017
Ø 400mm
H: 36mm



R 4030
Ø 400mm
H: 45mm



R 4032
Ø 400mm
H: 42mm



R 4033
Ø 400mm
H: 49mm



R 350
Ø 410mm
H: 24mm



R 303
Ø 415mm
H: 45mm



R 4025
Ø 430mm
H: 22mm



R 311
Ø 435mm
H: 44mm



R 4037
Ø 450mm
Ø 100mm
H: 41mm



R 304
Ø 460mm
H: 25mm



R 347
Ø 460mm
H: 45mm



R 349
 Ø 460mm
 H: 36mm



R 4012
 Ø 475mm
 H: 48mm



R 4038
 Ø 476mm
 Ø 100mm
 H: 50mm



R 313
 Ø 482mm
 H: 35mm



R 309
 Ø 495mm
 H: 58mm



R 4022
 Ø 500mm
 H: 55mm



R 4019
 500x800mm
 H: 31mm



R 310
 Ø 515mm
 H: 32mm





R 4029
Ø 520mm
H: 35mm



R 345
Ø 525mm
H: 29mm



R 4031
Ø 540mm
H: 50mm



R 317
Ø 560mm
H: 55mm



R 348
Ø 575mm
H: 27mm



R 4039
Ø 596mm
Ø 100mm
H: 48mm



R 306
Ø 600mm
H: 46mm



R 4023
Ø 600mm
H: 31mm



R 301
Ø 605mm
H: 71mm

Rosetten



R 305
Ø 660mm
H: 65mm



R 4006
Ø 665mm
H: 65mm



R 336
Ø 667mm
H: 20mm



R 337
Ø 670mm
H: 55mm



R 338
Ø 687mm
H: 51mm



R 4024
Ø 720mm
H: 61mm



R 361
730x1080mm
H: 25mm





R 335
Ø 738mm
H: 49mm



R 308
Ø 760mm
H: 45mm



R 120
Ø 770mm
H: 41mm



R 307
Ø 830mm
H: 52mm



R 302
Ø 968mm
H: 79mm



R 4007
Ø 1010mm
H: 65mm







Quadratische oder polygonale Aussparung in der Decke oder an der Innenfläche des Bogens Gewölbe oder Decke. Caissons eine konstruktive Rolle spielen, und wird verwendet, um die Raumakustik zu verbessern. Senkkästen in abgehängte Gipskartondecke und traditionell verwendet Gruppe montiert.



R 4009
604×604×40mm



R 4010
603×603×40mm



R 4013
603×603×48mm



R 4014
601×601×75mm



R 4041
609×609×73mm



R 4042
609×609×73mm



R 4043
609×609×84mm



R 4044
609×609×73mm



R 4045
607×607×76mm



R 4046
612×612×78mm



R 4047
609×609×73mm



R 4048
614×614×79mm



R 4049
609×609×76mm



R 4050
603×603×40mm



A 620
Ø 60×10mm



A 373
Ø 63×10mm

Viele Innenarchitekten benutzen diese Verzierungen in Verbindungen und Kombinationen, um reiche lebensechte Effekte und Ästhetik zu schaffen. Sie können einen bemerkenswerten Unterschied wahrnehmen, wenn Sie ein wenig Einbildungskraft einsetzen.



A 621
65×65×8mm



A 320
Ø 80×13mm



A 328
89×89×12mm



A 118
95×80×40mm



A 319
Ø 95×15mm



A 324
100×100×20mm



A 989
130×125×20mm



A 322
Ø 155×30mm



A 372
Ø 160×16mm



A 321
Ø 165×25mm



A 323
Ø 210×25mm



A 370
Ø 225×38mm

Ornamente & Dekore



AW 6020L **AW 6020R**
125×40×9mm 125×40×9mm



AW 6039L **AW 6039R**
124×95×13mm 124×95×13mm



AW 6027L **AW 6027R**
125×80×13mm 125×80×13mm



AW 6074L **AW 6074R**
295×135×16mm 295×135×16mm



AW 6111L **AW 6111R**
260×126×15mm 260×126×15mm



AW 6018L **AW 6018R**
170×50×14mm 170×50×14mm



AW 6051
225×570×30mm



AW 6077
80×52×15mm



AW 6012
73×296×14mm



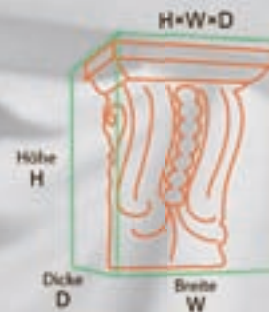
AW 6071
67×215×15mm



AW 6063
120×615×15mm



Konsolen werden meistens benutzt, um die Säulen und Deckenteile anspruchsvoller zu gestalten. Damit kann die Ausstattung ergänzt werden, indem Holz und Granit nachgeahmt werden. Konsolen können auch als Regale oder Stützen benutzt werden.



B 824
109×88×43mm



B 972
128×73×35mm



B 821
140×115×70mm



B 823
141×101×65mm



B 822
143×107×67mm



B 827M
152×100×54mm



B 837
168×109×60mm



B 964
168×114×70mm



B 978
185×77×151mm



B 960
189×116×85mm

Konsolen



B 966
191×185×98mm



B 965
206×91×76mm



B 957
212×120×47mm



B 835
220×130×94mm



B 813
223×182×84mm



B 976
238×88×58mm



B 962
250×168×122mm



B 959
253×127×51mm



B 816
265×172×83mm



B 815
269×156×55mm



B 859
715×145×215mm



B 961
281×246×199mm



B 814
282×159×67mm



B 971
301×171×145mm



B 977
310×130×75mm



B 963
314×143×145mm



B 979
325×114×108mm



B 857
382×209×132mm





PL 559 L/R
191×216×65mm



PL 558 L/R
189×214×64mm



CR 3017 Size: 192mm L: 2420mm



CR 3018 Size: 192mm L: 2330mm



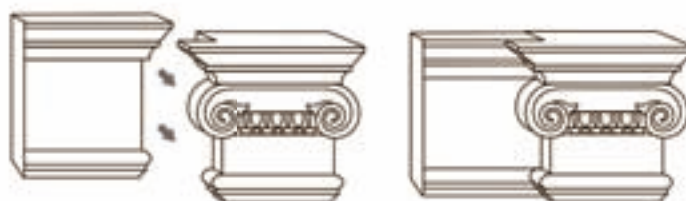
CR 3019 Size: 192mm L: 2260mm



B 859
715×145×215mm



CR 3020 Size: 195mm L: 2200mm





PL 559L + CR 3017 + PL 559R



PL 559L + CR 3018 + PL 559R



PL 558L + CR 3019 + PL 558R



PL 558L + CR 3020 + PL 558R





Kapitell		PL 558 L/R				
		PL 559 L/R			PL 564	
		PL 554	PL 561	PL 564	PL 565	
	PL 551	PL 562	PL 563	PL 565	PL 567	PL 557
Körpers	PL 550	PL 553	PL 573	PL 575	PL 576	PL 553*2
Basis	PL 552	PL 555	PL 574	PL 566	PL 566	PL 555*2

Pilaster sind zur vertikalen Gliederung der Fläche in Funktionsbereichen bestimmt.

Sie können paarweise als Türeinfassung benutzt werden. Mit Hilfen von Pilastern kann man die langweilige Gleichmäßigkeit der Wand beleben.

PL 557
345×419×95mm



PL 551
163×178×45mm



PL 554
145×225×50mm



PL 562
80×242×70mm



PL 550
2000×110×20mm



PL 553
2000×135×20mm



PL 553*2
2000×135-2×20mm



PL 552
255×110×30mm
E: 2418mm



PL 555
255×135×30mm
E: 2403mm




PL 555*2
255×135-2×30mm
E: 2335mm



PL 555*2
255×135-2×30mm
E: 2600mm





E - Gesamthöhe Montage



PL 564
170×313×77mm



E: 2810mm

PL 567
212×212×30mm



E: 2852mm

PL 558 L/R
189×214×64mm




E: 2444mm

PL 559 L/R
191×216×65mm



E: 2446mm


PL 576
2000×197×20mm



PL 566
640×288×60mm



PL 553
2000×135×20mm



PL 555
255×135×30mm



Pilaster



CR 3017 Size:192mm L-2420mm



CR 3018 Size:192mm L-2330mm



CR 3019 Size:192mm L-2260mm



CR 3020 Size:195mm L-2200mm



PL 559L + CR 3018 + PL 559R
PL 553×2 + PL 555×2



PL 559L + CR 3017 + PL 559R



PL 558L + CR 3019 + PL 558R



PL 567 + CR 3019 + PL 567



PL 559 L/R
191×216×55mm



PL 558 L/R
189×214×64mm



PL 567
212×212×30mm



PL 555
255×135×30mm



Wie alle komplizierten Glasfasererzeugnisse werden die Säulen manuell hergestellt. Sie werden als Stützelemente für Gesimse benutzt und gestalten Haus- und Raumeingänge. Sie können in Bögenkonstruktionen oder in Öffnungen benutzt werden, im Innenbereich trennen sie den Durchgang vom Wohnzimmer. Die Säule besteht aus Kapitell, Säulenkörper und Basis. Der Säulenkörper wird gemäß der Raumhöhe abgeschnitten.



Kapitell



Durchmesser	Breite	Höhe	●	◐
∅ 120mm	230mm	85mm	L 9311 F	L 9321 H
∅ 150mm	265mm	105mm	L 9313 F	L 9323 H
∅ 180mm	300mm	115mm	L 9315 F	L 9325 H
∅ 200mm	360mm	125mm	L 9317 F	L 9327 H



Kapitell



Durchmesser	Breite	Höhe	●	◐
∅ 120mm	220mm	155mm	L 9312 F	L 9322 H
∅ 150mm	290mm	207mm	L 9314 F	L 9324 H
∅ 180mm	330mm	245mm	L 9316 F	L 9326 H
∅ 200mm	375mm	257mm	L 9318 F	L 9328 H



Basis




Durchmesser	Breite	Höhe	●	◐
∅ 120mm	200mm	100mm	L 9309 F	L 9309 H
∅ 150mm	240mm	130mm	L 9310 F	L 9310 H
∅ 180mm	280mm	145mm	L 9319 F	L 9319 H
∅ 200mm	310mm	160mm	L 9320 F	L 9320 H

Körpers



Durchmesser	○ Grooved	○ Glätten
∅ 120mm	L 9301	L 9302
∅ 150mm	L 9303	L 9304
∅ 180mm	L 9305	L 9306
∅ 200mm	L 9307	L 9308
Höhe	2395mm	2425mm






L 9313F L 9323H
105×265mm
Ø 150mm



L 9313F L 9323H
105×265mm
Ø 150mm



L 9303F L 9303H
2395mm
Ø 150mm
Ø 75mm



L 9304F L 9304H
2425mm
Ø 150mm
Ø 75mm



E: 2630mm



E: 2660mm




L 9314F L 9324H
207×290mm
Ø 150mm



L 9314F L 9324H
207×290mm
Ø 150mm



L 9310F L 9310H
130×240mm
Ø 150mm



L 9303F L 9303H
2395mm
Ø 150mm
Ø 75mm



L 9304F L 9304H
2425mm
Ø 150mm
Ø 75mm




L 9310F L 9310H
130×240mm
Ø 150mm



E: 2732mm



E: 2762mm





L 9317F L 9327H
125×360mm
∅200mm



L 9317F L 9327H
125×360mm
∅200mm



L 9307F L 9307H
2395mm
∅200mm
∅125mm



L 9308F L 9308H
2425mm
∅200mm
∅125mm



L 9320F L 9320H
160×310mm
∅200mm



E: 2680mm

E: 2710mm



L 9318F L 9328H
257×375mm
∅200mm




L 9318 F L 9328 H
257×375mm
∅200mm



L 9307F L 9307H
2395mm
∅200mm
∅125mm



L 9308F L 9308H
2425mm
∅200mm
∅125mm




L 9320F L 9320H
160×310mm
∅200mm



E: 2812mm

E: 2842mm









Eine kurze Postamente kann als Sockel für Statuen, Vasen und andere dekorative Interieurteile benutzt werden.



L 905
Höhe: 705mm
Kapitell: 260mm
Körpers: Ø 220mm
Basis: 300mm



L 925
Höhe: 760mm
Kapitell: 347mm
Körpers: Ø 320mm
Basis: 347mm



L 920
Höhe: 762mm
Kapitell: 300mm
Körpers: Ø 160mm
Basis: 300mm



L 919
Höhe: 762mm
Kapitell: 303mm
Körpers: Ø 160mm
Basis: 300mm



L 926
Höhe: 762mm
Kapitell: 355mm
Körpers: Ø 220mm
Basis: 360mm



L 924
Höhe: 790mm
Kapitell: 350mm
Körpers: Ø 220mm
Basis: 300mm



L 915
Höhe: 908mm
Kapitell: 250mm
Körpers: Ø 120mm
Basis: 250mm



L 904
Höhe: 1050mm
Kapitell: 310mm
Körpers: Ø 220mm
Basis: 322mm



L 914
Höhe: 1170mm
Kapitell: 330mm
Körpers: Ø 200mm
Basis: 310mm

Diese Kollektion bringt Vielfalt in die Eintönigkeit.
 Sie haben eine breite Auswahl von Mitteln zur Schaffung
 der gewünschten Atmosphäre. Gewöhnlich werden diese Ei-
 mente in Bereichen mit Springbrunnen und Quellen benutzt.
 Hier wird dekorative Gestaltung aus Marmor nachgebildet.



W 8011A
280×240×37mm



W 8011B
285×240×35mm



W 8011C
285×257×35mm



W 8011D
285×245×35mm



W 8010A
280×240×35mm



W 8010B
280×240×35mm



W 8010C
277×238×37mm



W 8010D
277×238×37mm



W 8044
Ø195mm



W 8049
369×1195×50mm



W 804
738×525×35mm



W 803
790×650×65mm



W 8048
307×994×21mm



D 597
550×550×16mm



D 598
220×550×16mm



W 801
575×685×30mm



W 802
810×650×50mm



W 805
1400×720×90mm



W 8025
125×550×37mm



W 8028
130×330×30mm



W 8037
190×165×35mm



W 8039
180×165×35mm

W 8038L
165×298×30mm

W 8038R
165×298×30mm

W 8038L
165×298×30mm

W 8038R
165×298×30mm



W 8041L
287×688×47mm



W 8041R
287×688×47mm



W 690
390×535×30mm



W 705
80×300×12mm



W 8005
81×62×10mm



W 986
125×210×40mm



W 988
130×126×18mm



W 8026S
140×230×30mm



W 984
160×117×30mm



W 8021
155×290×25mm



W 8029S
160×270×35mm



W 8033
170×100×25mm



W 8027
175×353×52mm



W 691
260×600×35mm



W 8035
190×609×55mm



W 985
176×155×26mm



W 983
180×200×14mm



W 708
185×240×25mm



W 707L **W 707R**
190×415×30mm 190×415×30mm



W 703
220×410×35mm



W 8029
225×416×52mm



W 8034
225×828×42mm



W 8019
230×387×35mm



W 762
240×480×16mm



W 706
270×425×20mm



W 8036
320×910×50mm



W 8023L W 8023R
332×80×23mm 332×80×23mm



W 8022
360×795×50mm



W 8054
383×365×185mm



W 8055
376×365×185mm



Diese Zierelemente werden als Einfassung für Türöffnungen benutzt. Das unterstreicht die klassische Eleganz der Tür. Stuckdekorteile von Glamour & Decor sichern Flexibilität bei der Auswahl und Kombination nach Ihrem Geschmack. Sie werden auch benutzt, um Türoberflächengestaltung zu unterstreichen.



D 581 195×1250×35mm



D 581 + D 586



D 581 + D 583



D 581 + D 584 + D 600×2



D 581 + D 588×2



D 588
95×95×50mm



D 590
95×95×40mm



D 600
110×110×28mm



D 597
550×550×16mm



D 598
220×550×16mm



D 582
108×310×10mm



D 583
115×438×16mm



D 584
135×235×30mm



D 585
135×325×16mm



D 586
80×140×16mm



D 589
115×154×16mm

D 580



D 587




D 587
254×95×40mm

D 580



D 587

Einfassungen der Türöffnungen



F - Element eine flexible Analog



Nischen werden als ein eingebautes Dekorelement im inneren oder äußeren Bereich des Hauses benutzt. Der Nischenraum kann mit Büsten, Plastiken, Blumenkompositionen gefüllt und zusätzlich beleuchtet werden.



N 732

A: 280mm
B: 260mm
C: 180mm
D: 380mm
E: 500mm
F: 85mm
G: 85mm
H: 50mm
I: 68mm



N 731

A: 450mm
B: 440mm
C: 360mm
D: 645mm
E: 765mm
F: 85mm
G: 200mm
H: 125mm
I: 190mm



N 734

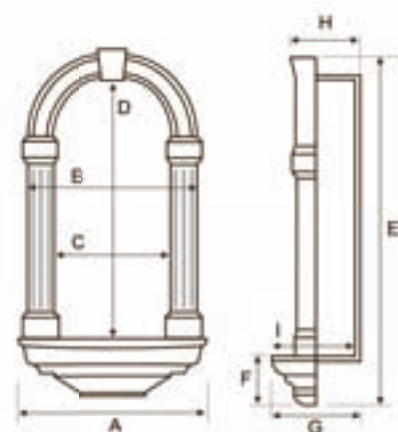
A: 640mm
B: 570mm
C: 450mm
D: 1015mm
E: 1320mm
F: 205mm
G: 335mm
H: 170mm
I: 330mm



N 738
 A: 555mm
 B: 515mm
 C: 375mm
 D: 740mm
 E: 1000mm
 F: 190mm
 G: 242mm
 H: 145mm
 I: 223mm



N 733-A
 A: 420mm
 B: 375mm
 C: 265mm
 D: 560mm
 E: 765mm
 F: 135mm
 G: 200mm
 H: 125mm
 I: 190mm



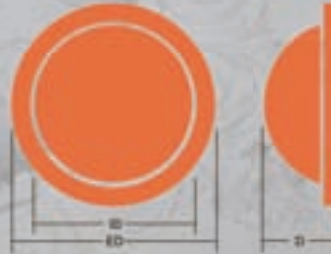
N 733
 A: 420mm
 B: 375mm
 C: 265mm
 D: 560mm
 E: 765mm
 F: 135mm
 G: 105mm
 H: 30mm



N 736
 A: 690mm
 B: 660mm
 C: 520mm
 D: 970mm
 E: 1145mm
 F: 120mm
 G: 280mm
 H: 210mm
 I: 275mm



Deckenkuppeln wurden für die Gestaltung der Decke ausgearbeitet, um eine angenehme Illusion der Tiefe und des Umfangs zu schaffen. Sie werden aus dichtem Polyurethan und Kunststoff hergestellt.



DM 3504
ED: 1130mm
ID: 995mm
D: 215mm



DM 3503
ED: 720mm
ID: 570mm
D: 125mm



DM 3509
ED: 1530mm
ID: 1430mm
D: 90mm



DM 3508
ED: 1130mm
ID: 930mm
D: 250mm



DM 3510
ED: 950mm
ID: 820mm
D: 50mm




DM 3502
ED: 1230mm
ID: 1060mm
D: 200mm



DM 3507
ED: 1168mm
ID: 1005mm
D: 238mm



DM 3506
ED: 1225mm
ID: 1065mm
D: 215mm



DM 3501
ED: 1230mm
ID: 980mm
D: 230mm



DM 3512
ED: 2020mm
ID: 1760mm
D: 190mm



DM 3505
ED: 1448mm
ID: 1220mm
D: 272mm



DM 3513
ED: 2020mm
ID: 1760mm
D: 420mm



Seite 20

Zierleisten glatt

P 132	10
P 133	10
P 134	09
P 135	F 08
P 136	09
P 149	10, 17
P 201	F 09
P 202	F 10, 45
P 203	09
P 205	F 08
P 207	F 09
P 208	F 09
P 210	F 08
P 212	F 08
P 214	F 09
P 219	F 09
P 220	08
P 221	F 08
P 222	F 08
P 223	F 10
P 224	F 08
P 232	09
P 2001	F 09
P 2002	08
P 2003	08
P 2004	10
P 2005	09
P 2006	10
P 2007	F 08
P 2008	09
P 2009	09
P 2010	F 08
P 2011	10
P 2012	08
P 2016	10
P 2024	10
P 2026	10
P 2031	10
P 2032	10
P 2048	10
P 2055	10
P 2056	09
P 2057	08
P 2072	F 10
P 2076	09
P 2119	● F 08

Zierleisten mit Musterung

C 101	16
C 102	16
C 104	F 14
C 109	15
C 110	16
C 117	16
C 118	16
C 119	16
C 121	15
C 122	15
C 123	15
C 124	F 15
C 125	15
C 126	16
C 127	16
C 128	13
C 129	F 12

Seite 21

C 138	14
C 140	F 16
C 141	13
C 143	15
C 144	13
C 147	F 12
C 150	17
C 152	13
C 156	17
C 158	F 15
C 159	16
C 160	F 13
C 161	F 12
C 173	F 13
C 176	F 13
C 177	F 14
C 204	15
C 233	15
C 1001	F 13
C 1002	13
C 1003	F 12
C 1004	F 14
C 1005	12
C 1006	15
C 1007	F 13
C 1008	F 12
C 1009	F 14
C 1010	F 13
C 1012	F 15
C 1013	F 14
C 1014	13
C 1015	14
C 1016	F 12
C 1016	15
C 1021	16
C 1022	16
C 1030	14
C 1033	16
C 1035	14
C 1036	14
C 1037	15
C 1041	F 12
C 1044	13
C 1049	16
C 1060	15
C 1061	16
C 1063	16
C 1067	14
C 1068	14
C 1071	14
C 1075	15
C 1079	13
C 1084	13
C 1085	12
C 1086	F 14
C 1090	F 12
C 1091	18
C 1092	18
C 1093	18
C 1097	14
C 1113	13
C 18100	14

Flachleisten / Bordüren

CR 137	F 23
CR 153	F 22
CR 154	F 22
CR 155	F 22
CR 199	● F 22

Seite 22

CR 200	● F 23
CR 402	F 21
CR 403	F 22
CR 404	F 21
CR 405	F 21
CR 407	F 19
CR 512	F 23
CR 516	F 22
CR 518	F 20, 25
CR 601	F 21
CR 602	F 22, 26
CR 605	F 20, 26
CR 607	F 20, 26
CR 608	23
CR 610	F 20, 24
CR 620	F 20, 26
CR 622	F 21
CR 624	F 20, 24
CR 632	F 23
CR 636	F 22
CR 638	F 22
CR 639	● F 21
CR 642	21
CR 644	F 22
CR 646	F 23
CR 681	F 20
CR 683	F 21
CR 685	F 20
CR 686	F 20
CR 687	F 20
CR 688	F 21
CR 689	F 21, 28
CR 3001	F 23
CR 3002	F 20
CR 3003	F 19
CR 3006	F 21
CR 3007	F 21, 25
CR 3008	F 22
CR 3009	F 22
CR 3010	F 20, 25
CR 3017	23, 44, 45, 49
CR 3018	23, 44, 45, 49
CR 3019	23, 44, 45, 49
CR 3020	23, 44, 45, 49
CR 3022	F 21
CR 3023	21
CR 3025	F 20
CR 3034	F 19
CR 3035	F 19
CR 3043	● 23
CR 3044	F 22
CR 3051	22
CR 3054	F 19
CR 3057	21
CR 3059	21
CR 3063	F 20, 24
CR 3072	F 20
CR 3073	F 20, 26
CR 3075	F 19
CR 3079	F 22, 65
CR 3100	F 19
CR 3227	F 19
CR 3241	● F 23
CR 3242	● 23
CR 3243	● F 22

Segmente & Eckelemente

CF 518A	25
CF 518B	25

Seite 23

CF 602A	26
CF 605A	26
CF 605B	26
CF 607B	26
CF 611	24
CF 612	24
CF 613	24
CF 614	24
CF 620A	26
CF 624A	24
CF 624B	24
CF 3007A	25
CF 3007B	25
CF 3015A	25
CF 3010B	25
CF 3010C	25
CF 3010D	25
CF 3010E	25
CF 3063A	24
CF 3063B	24

Runde Decken - Wandspiegel

LR 166	27
LR 167	27
LR 168	27
LR 689F(R,L)60	28
LR 689F(R,L)70	28
LR 689R/60	28
LR 689R/70	28
LR 3073F(R,L)50	28
LR 3073F(R,L)65	28
LR 3073R/50	28
LR 3073R/65	28
LR 3601	27
LR 3602	27

Rosetten

R 120	36
R 301	34
R 302	36
R 303	32
R 304	32
R 305	35
R 306	34
R 307	36
R 308	36
R 309	33
R 310	33
R 311	32
R 312	31
R 313	33
R 314	31
R 316	31
R 317	34
R 318	31
R 335	36
R 336	35
R 337	35
R 338	35
R 345	34
R 347	32
R 348	34
R 349	33
R 350	32
R 361	35
R 371	31
R 4006	35
R 4007	36

Seite 26

Zierleisten glatt

P 132	10
P 133	10
P 134	09
P 135	F 09
P 136	09
P 149	10, 17
P 201	F 09
P 202	F 10, 45
P 203	09
P 205	F 08
P 207	F 09
P 208	F 09
P 210	F 08
P 212	F 08
P 214	F 09
P 219	F 09
P 220	08
P 221	F 08
P 222	F 08
P 223	F 10
P 224	F 08
P 232	09
P 2001	F 09
P 2002	08
P 2003	08
P 2004	10
P 2005	09
P 2006	10
P 2007	F 08
P 2008	09
P 2009	09
P 2010	F 08
P 2011	10
P 2012	08
P 2016	10
P 2024	10
P 2026	10
P 2031	10
P 2032	10
P 2048	10
P 2055	10
P 2056	09
P 2057	08
P 2072	F 10
P 2076	09
P 2119	F 08

Zierleisten mit Musterung

C 101	16
C 102	16
C 104	F 14
C 109	15
C 110	16
C 117	16
C 118	16
C 119	16
C 121	15
C 122	15
C 123	15
C 124	F 15
C 125	15
C 126	16
C 127	16
C 128	13
C 129	F 12

Seite 26

C 138	14
C 140	F 16
C 141	13
C 143	15
C 144	13
C 147	F 12
C 150	17
C 152	13
C 156	17
C 158	F 15
C 159	16
C 160	F 13
C 161	F 12
C 173	F 13
C 176	F 13
C 177	F 14
C 204	15
C 233	15
C 1001	F 13
C 1002	13
C 1003	F 12
C 1004	F 14
C 1005	12
C 1006	15
C 1007	F 13
C 1008	F 12
C 1009	F 14
C 1010	F 13
C 1012	F 15
C 1013	F 14
C 1014	13
C 1015	14
C 1016	F 12
C 1018	15
C 1021	16
C 1022	16
C 1030	14
C 1033	16
C 1035	14
C 1036	14
C 1037	15
C 1041	F 12
C 1044	13
C 1049	16
C 1060	15
C 1061	16
C 1063	16
C 1067	14
C 1068	14
C 1071	14
C 1075	15
C 1079	13
C 1084	13
C 1085	12
C 1088	F 14
C 1090	F 12
C 1091	18
C 1092	18
C 1093	18
C 1097	14
C 1113	13
C 18100	14

Flachleisten / Bordüren

CR 137	F 23
CR 153	F 22
CR 154	F 22
CR 155	F 22
CR 199	F 22

Seite 26

CR 200	F 23
CR 402	F 21
CR 403	F 22
CR 404	F 21
CR 405	F 21
CR 407	F 19
CR 512	F 23
CR 516	F 22
CR 518	F 20, 25
CR 601	F 21
CR 602	F 22, 26
CR 605	F 20, 26
CR 607	F 20, 26
CR 608	23
CR 610	F 20, 24
CR 620	F 20, 26
CR 622	F 21
CR 624	F 20, 24
CR 632	F 23
CR 636	F 22
CR 638	F 22
CR 639	F 21
CR 642	21
CR 644	F 22
CR 646	F 23
CR 681	F 20
CR 683	F 21
CR 685	F 20
CR 686	F 20
CR 687	F 20
CR 688	F 21
CR 689	F 21, 28
CR 3001	F 23
CR 3002	F 20
CR 3003	F 19
CR 3006	F 21
CR 3007	F 21, 25
CR 3008	F 22
CR 3009	F 22
CR 3010	F 20, 25
CR 3017	23, 44, 45, 49
CR 3018	23, 44, 45, 49
CR 3019	23, 44, 45, 49
CR 3020	23, 44, 45, 49
CR 3022	F 21
CR 3023	F 21
CR 3025	F 20
CR 3034	F 19
CR 3035	F 19
CR 3043	F 23
CR 3044	F 22
CR 3051	22
CR 3054	F 19
CR 3057	21
CR 3059	21
CR 3063	F 20, 24
CR 3072	F 20
CR 3073	F 20, 28
CR 3075	F 19
CR 3079	F 22, 65
CR 3100	F 19
CR 3227	F 19
CR 3241	F 23
CR 3242	F 23
CR 3243	F 22

Segmente & Eckelemente

CF 518A	25
CF 518B	25

Seite 26

CF 602A	26
CF 605A	26
CF 605B	26
CF 607B	26
CF 611	24
CF 612	24
CF 613	24
CF 614	24
CF 620A	26
CF 624A	24
CF 624B	24
CF 3007A	25
CF 3007B	25
CF 3010A	25
CF 3010B	25
CF 3010C	25
CF 3010D	25
CF 3010E	25
CF 3063A	24
CF 3063B	24

Runde Decken - Wandspiegel

LR 166	27
LR 167	27
LR 168	27
LR 689F(R,L)/60	28
LR 689F(R,L)/70	28
LR 689R/60	28
LR 689R/70	28
LR 3073F(R,L)/50	28
LR 3073F(R,L)/65	28
LR 3073R/50	28
LR 3073R/65	28
LR 3601	27
LR 3602	27

Rosetten

R 120	36
R 301	34
R 302	36
R 303	32
R 304	32
R 305	35
R 306	34
R 307	36
R 308	36
R 309	33
R 310	33
R 311	32
R 312	31
R 313	33
R 314	31
R 316	31
R 317	34
R 318	31
R 335	36
R 336	35
R 337	35
R 338	35
R 345	34
R 347	32
R 348	34
R 349	33
R 350	32
R 361	35
R 371	31
R 4006	35
R 4007	36



Page 30		Page 31		Page 32		Page 33	
Nischen		Kuppeln		DM 3508	68		
N 731	66	DM 3501	69	DM 3509	68		
N 732	66	DM 3502	69	DM 3510	68		
N 733	67	DM 3503	68	DM 3512	69		
N 733A	67	DM 3504	68	DM 3513	69		
N 734	66	DM 3505	69				
N 736	67	DM 3506	69				
N 736	67	DM 3507	69				

Placeholder for the main content of the catalog, consisting of multiple rows of horizontal lines.



Glamour & Decor Deutschland
92421 Schwandorf
Hummel Strasse 19-A
Tel.: +499431751859

www.glamourdecor.de